



УПРАВЛЕНИЕ ФЕДЕРАЛЬНОЙ СЛУЖБЫ  
ГОСУДАРСТВЕННОЙ СТАТИСТИКИ  
ПО РЕСПУБЛИКЕ КРЫМ И Г. СЕВАСТОПОЛЮ

# Индексы промышленного производства по г. Севастополю



январь - сентябрь 2023 года



# Индексы промышленного производства

по г. Севастополю

январь - сентябрь 2023 года

- 01 Индексы промышленного производства
- 02 Индексы производства по видам экономической деятельности
- 03 Индексы производства по видам экономической деятельности
- 04 Индексы обрабатывающие производства
- 05 Индексы производства текстильных изделий и одежды



# Индексы промышленного производства

по г. Севастополю

январь - сентябрь 2023 года

06

Индексы производства бумаги и бумажных изделий;  
деятельность полиграфическая и копирование  
носителей информации

07

Индексы производства химических веществ  
и химических продуктов; резиновых  
и пластмассовых изделий

08

Индексы производства прочей  
неметаллической минеральной продукции  
и электрического оборудования

09

Индексы производства мебели и прочих готовых  
изделий





# Индексы промышленного производства

по г. Севастополю

январь - сентябрь 2023 года


- 10 Индексы производства по видам обрабатывающих производств
- 11 Индексы обеспечения электрической энергией, газом и паром; кондиционирование воздуха
- 12 Индексы обрабатывающих производств в регионах южного федерального округа
- 13 Обеспечение электрической энергией, газом и паром; кондиционирование воздуха
- 14 Водоснабжение; водоотведение, организация сбора и утилизации отходов, деятельность по ликвидации загрязнений



# ИНДЕКСЫ ПРОМЫШЛЕННОГО ПРОИЗВОДСТВА

в сентябре 2023 года

Январь - сентябрь 2023 года  
к январю - сентябрю 2022 года

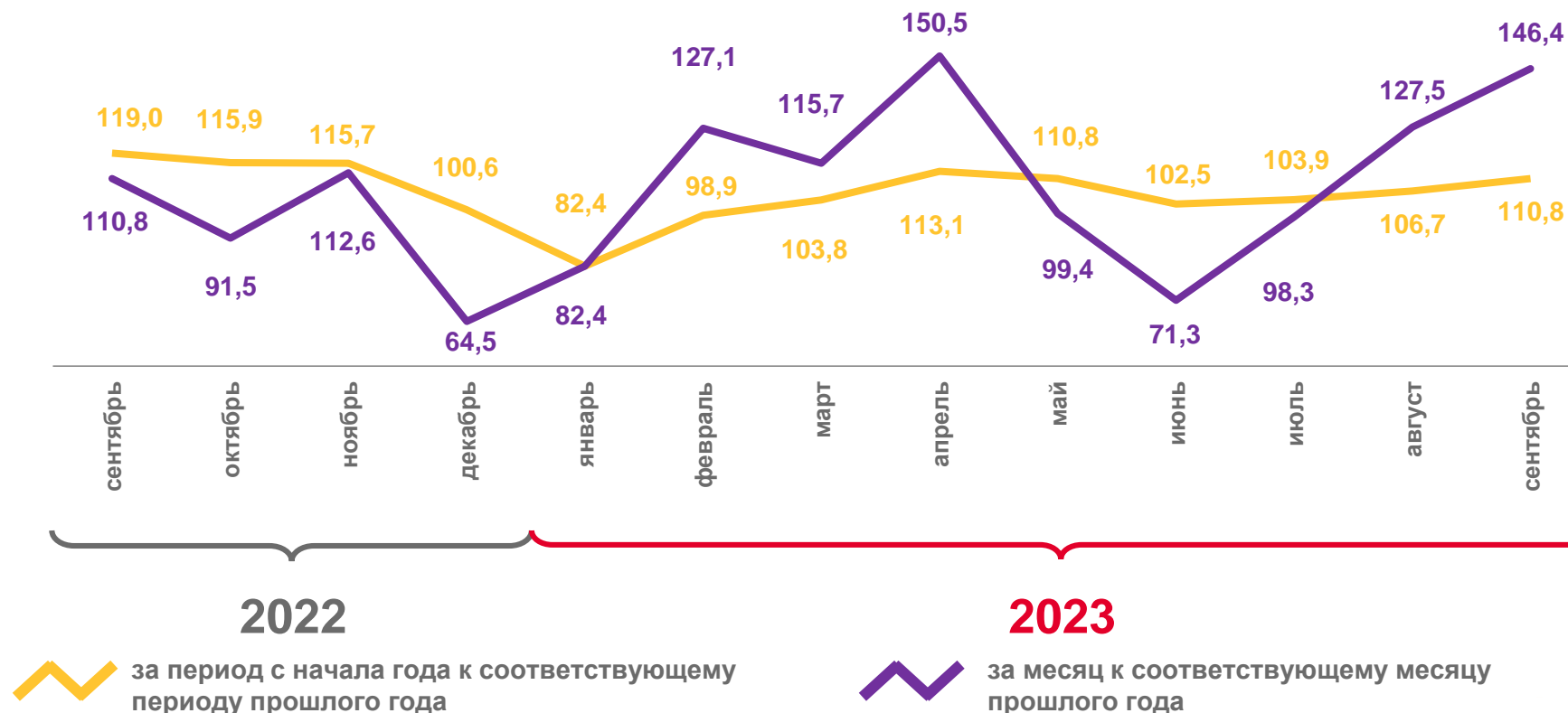



▲ 110,8%

Сентябрь 2023 года  
к сентябрю 2022 года



▲ 146,4%






# ИНДЕКСЫ ПРОИЗВОДСТВА ПО ВИДАМ ЭКОНОМИЧЕСКОЙ ДЕЯТЕЛЬНОСТИ

отдельных видов экономической деятельности в % к соответствующему периоду предыдущего года  
январь - сентябрь 2023 года



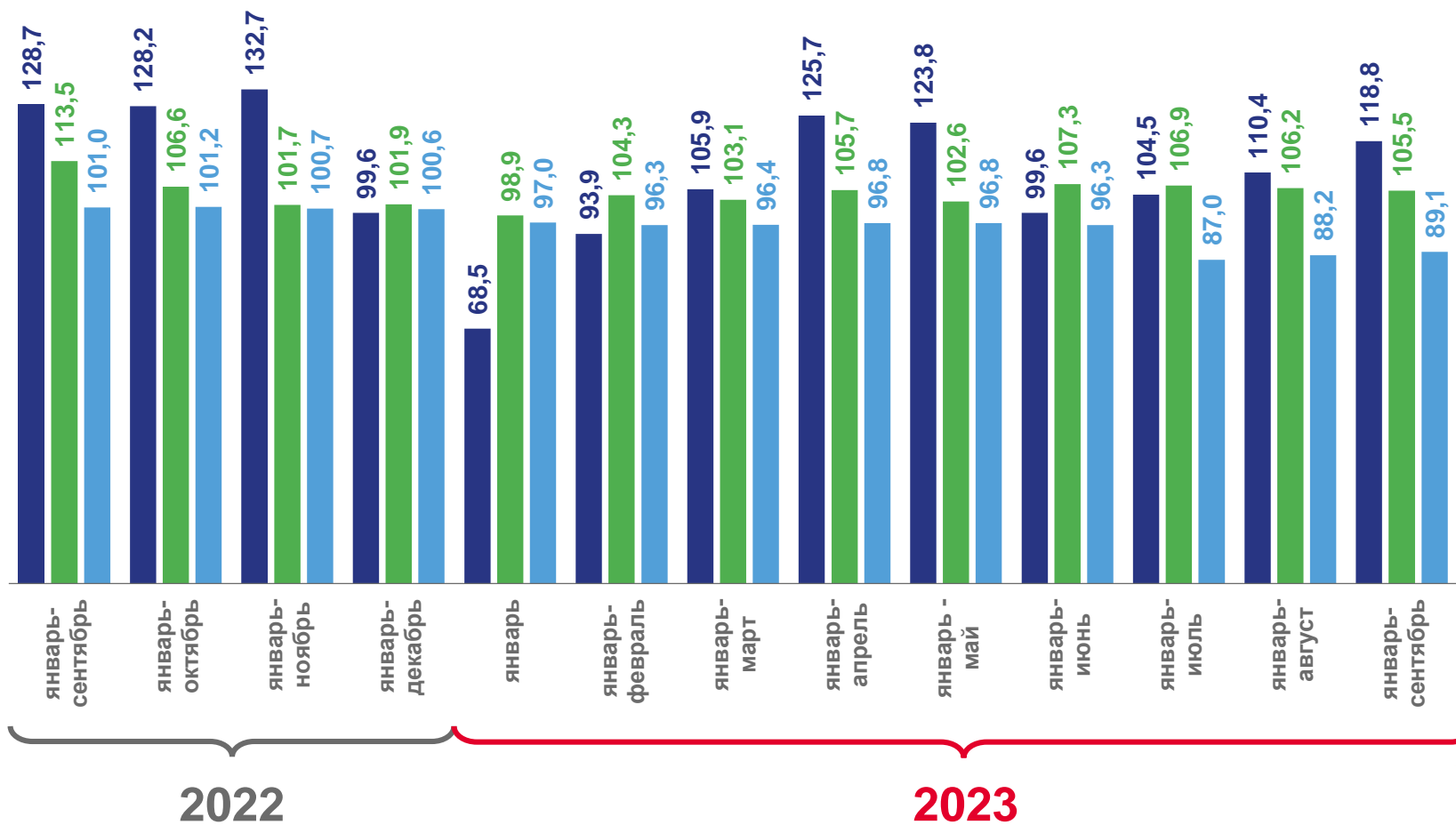
Обрабатывающие производства



Обеспечение электрической энергией, газом и паром



Водоснабжение; водоотведение организация сбора и утилизации отходов, деятельность по ликвидации загрязнений






# ИНДЕКСЫ ПРОИЗВОДСТВА ПО ВИДАМ ЭКОНОМИЧЕСКОЙ ДЕЯТЕЛЬНОСТИ

в % к соответствующему месяцу предыдущего года  
сентябрь 2023 года



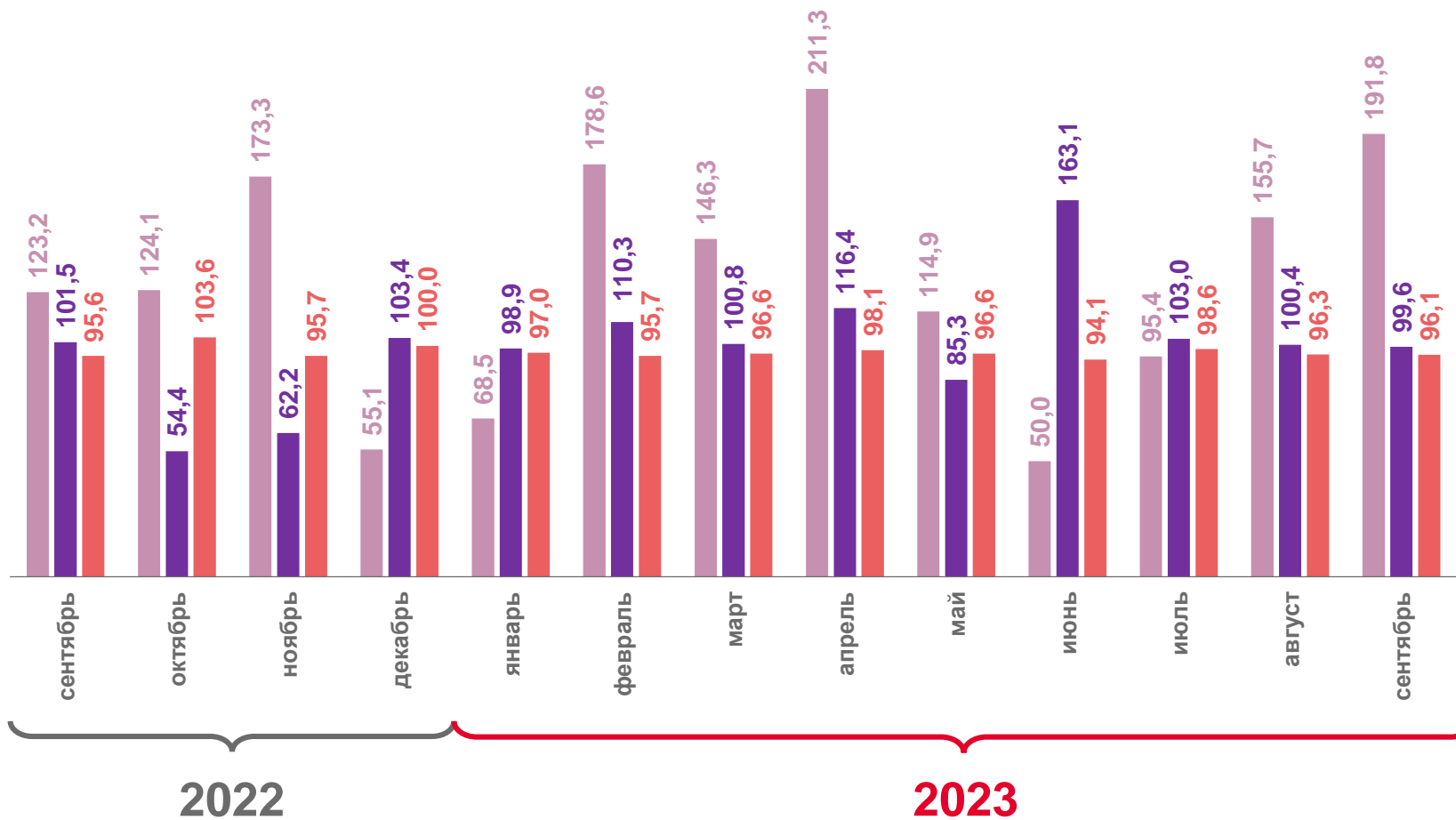
Обрабатывающие производства



Обеспечение электрической энергией, газом и паром



Водоснабжение; водоотведение; организация сбора и утилизации отходов, деятельность по ликвидации загрязнений





# ИНДЕКСЫ ОБРАБАТЫВАЮЩИЕ ПРОИЗВОДСТВА

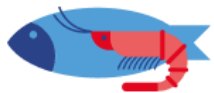
в % к соответствующему месяцу предыдущего года



2022

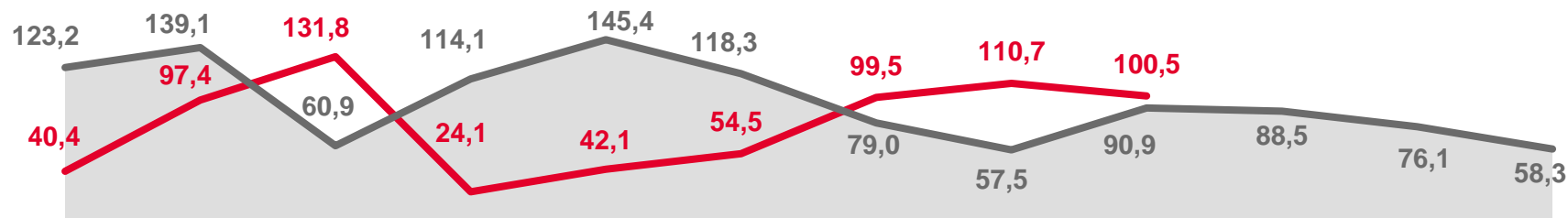


2023



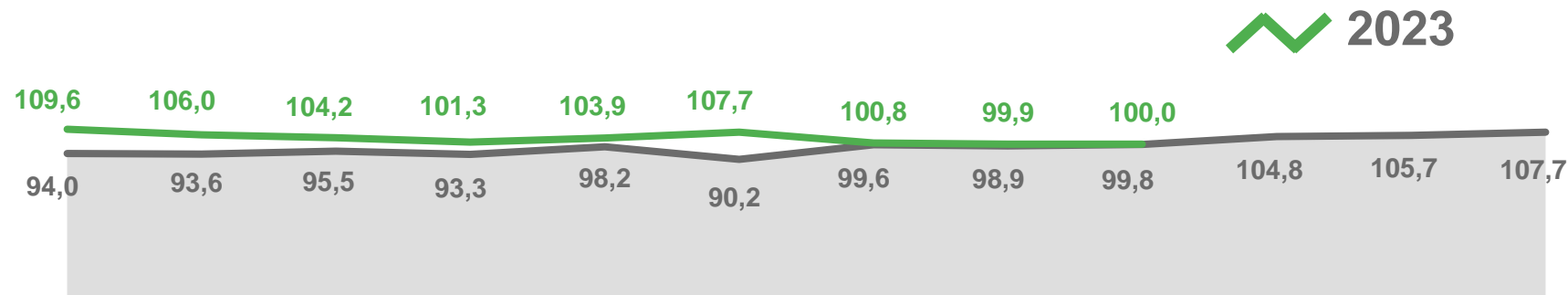
▲ **100,5%**

Переработка и консервирование рыбы, ракообразных и моллюсков



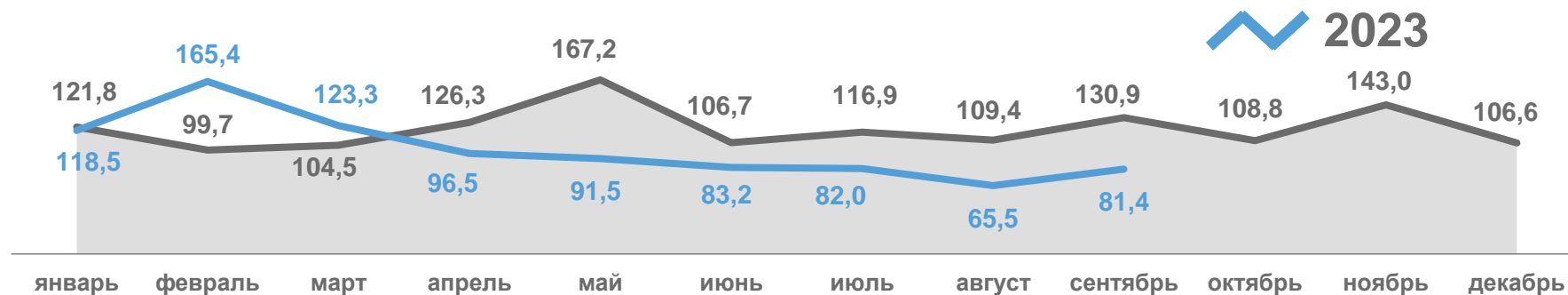
▲ **100,0%**

Производство хлебобулочных и мучных кондитерских изделий



▼ **81,4%**

Производство напитков







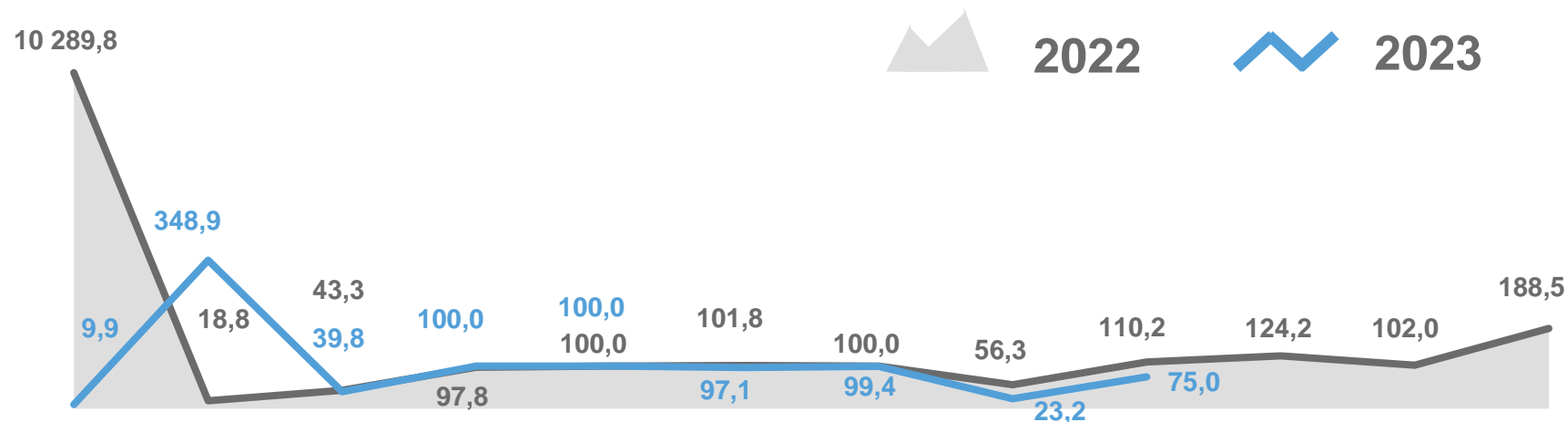
# ИНДЕКСЫ ПРОИЗВОДСТВА ТЕКСТИЛЬНЫХ ИЗДЕЛИЙ И ОДЕЖДЫ

в % к соответствующему месяцу предыдущего года



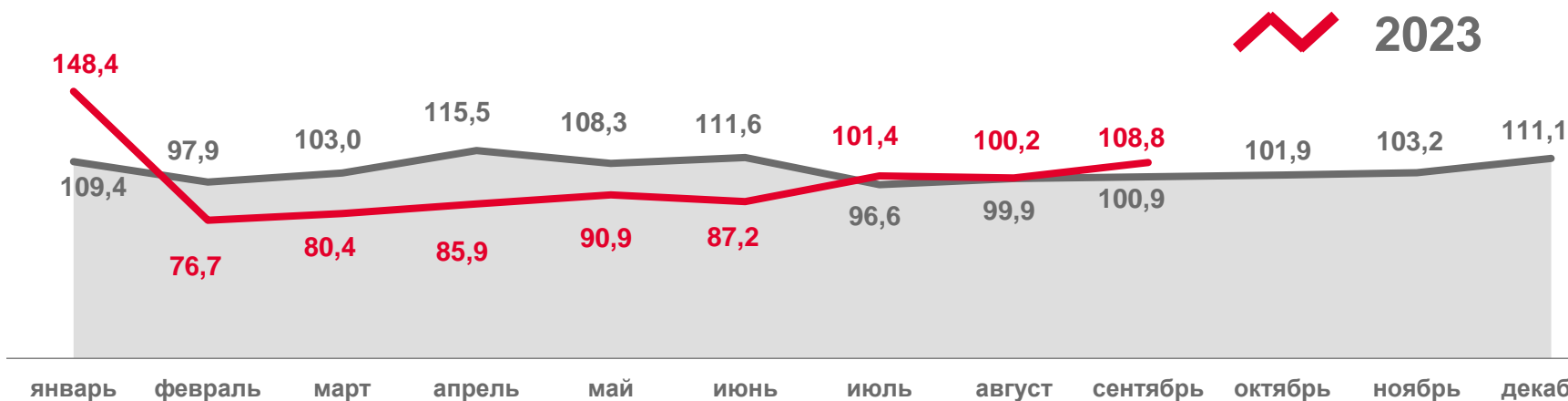
▼ **75,0%**

Производство текстильных изделий



▲ **108,8%**

Производство одежды





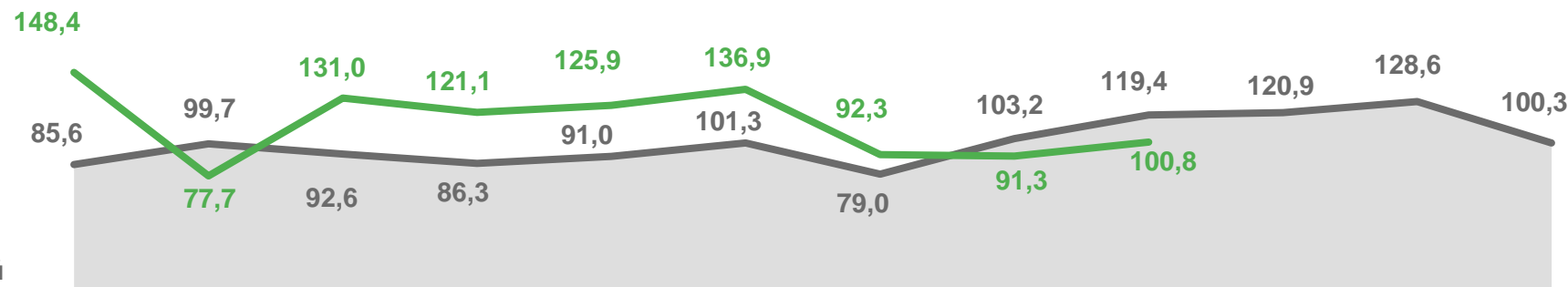
# ИНДЕКСЫ ПРОИЗВОДСТВА БУМАГИ И БУМАЖНЫХ ИЗДЕЛИЙ; ДЕЯТЕЛЬНОСТЬ ПОЛИГРАФИЧЕСКАЯ И КОПИРОВАНИЕ НОСИТЕЛЕЙ ИНФОРМАЦИИ

в % к соответствующему месяцу предыдущего года

2022 2023



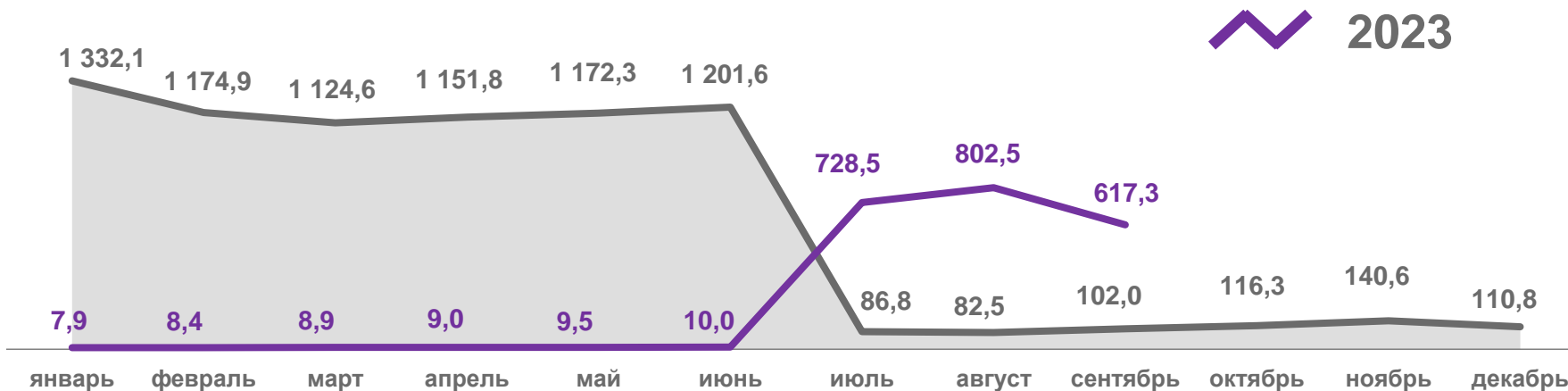
▲100,8%



Производство бумаги и бумажных изделий



▲617,3%



Деятельность полиграфическая и копирование носителей информации



# ИНДЕКСЫ ПРОИЗВОДСТВА ХИМИЧЕСКИХ ВЕЩЕСТВ И ХИМИЧЕСКИХ ПРОДУКТОВ; РЕЗИНОВЫХ И ПЛАСТМАССОВЫХ ИЗДЕЛИЙ

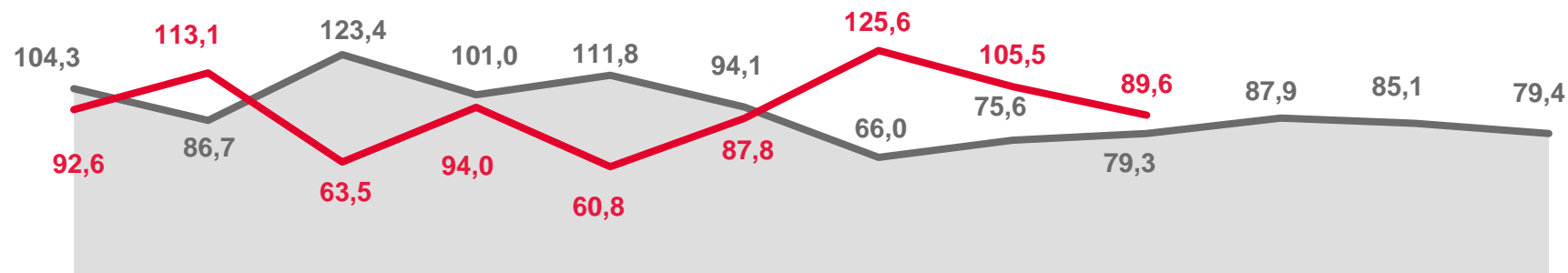
в % к соответствующему месяцу предыдущего года

2022 2023



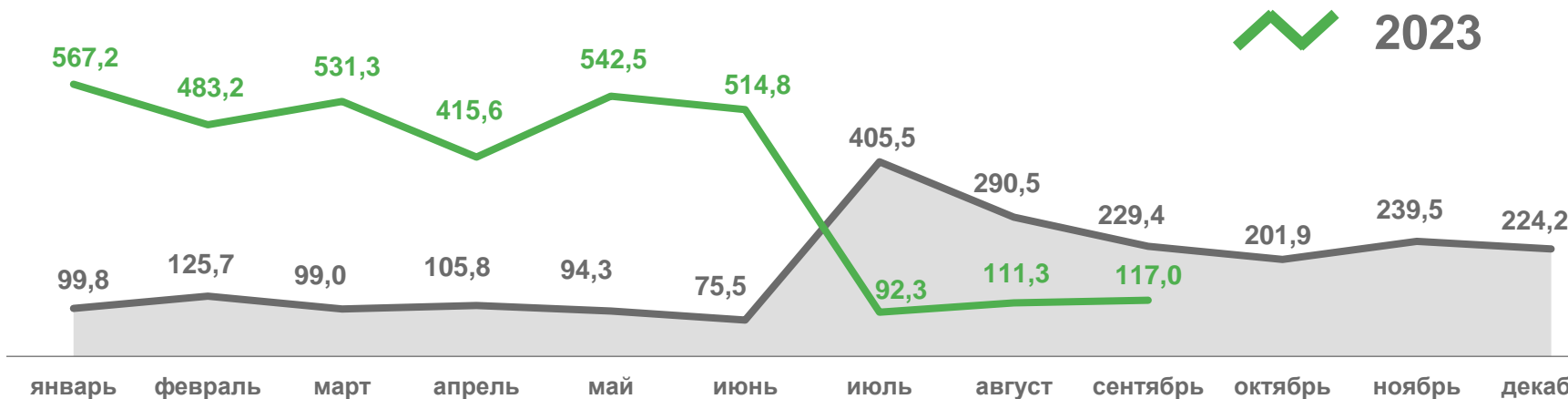
▼ **89,6%**

Производство химических веществ и химических продуктов



▲ **117,0%**

Производство резиновых и пластмассовых изделий





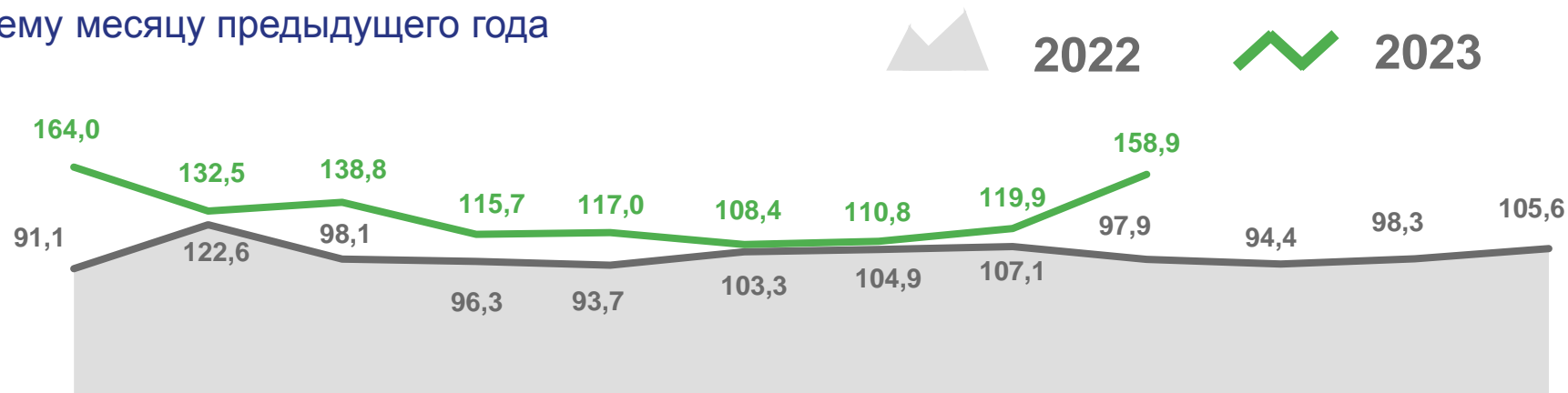
# ИНДЕКСЫ ПРОИЗВОДСТВА ПРОЧЕЙ НЕМЕТАЛИЧЕСКОЙ МИНЕРАЛЬНОЙ ПРОДУКЦИИ И ЭЛЕКТРИЧЕСКОГО ОБОРУДОВАНИЯ

в % к соответствующему месяцу предыдущего года



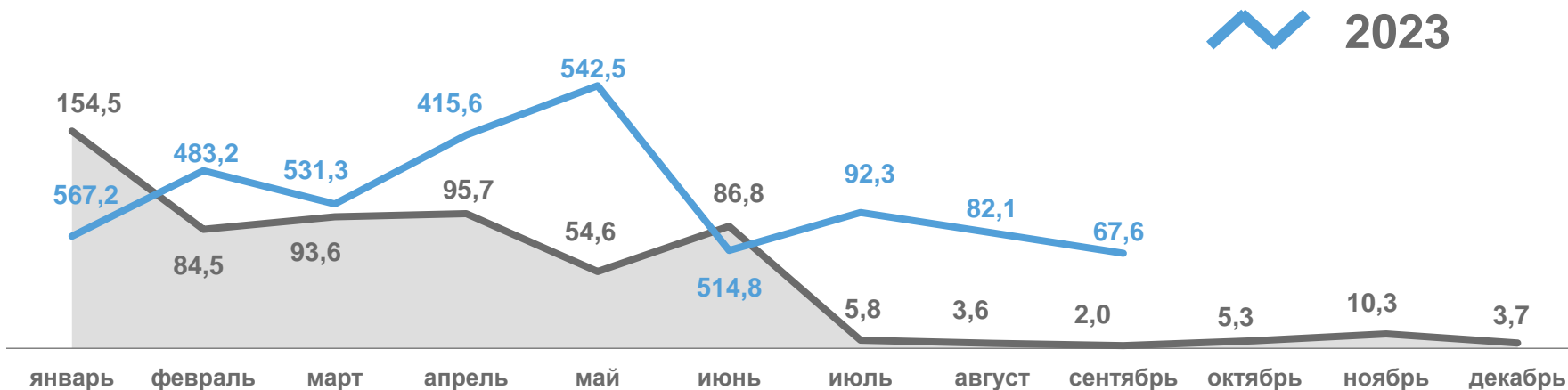
▲ **158,9%**

Производство прочей неметаллической минеральной продукции



▼ **67,6%**


Производство электрического оборудования





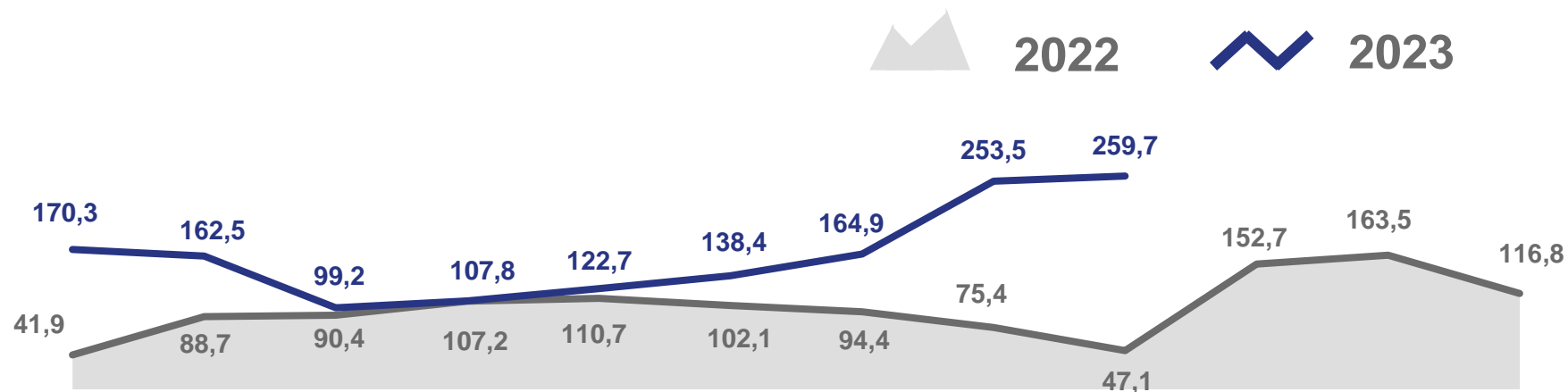
# ИНДЕКСЫ ПРОИЗВОДСТВА МЕБЕЛИ И ПРОЧИХ ГОТОВЫХ ИЗДЕЛИЙ

в % к соответствующему месяцу предыдущего года



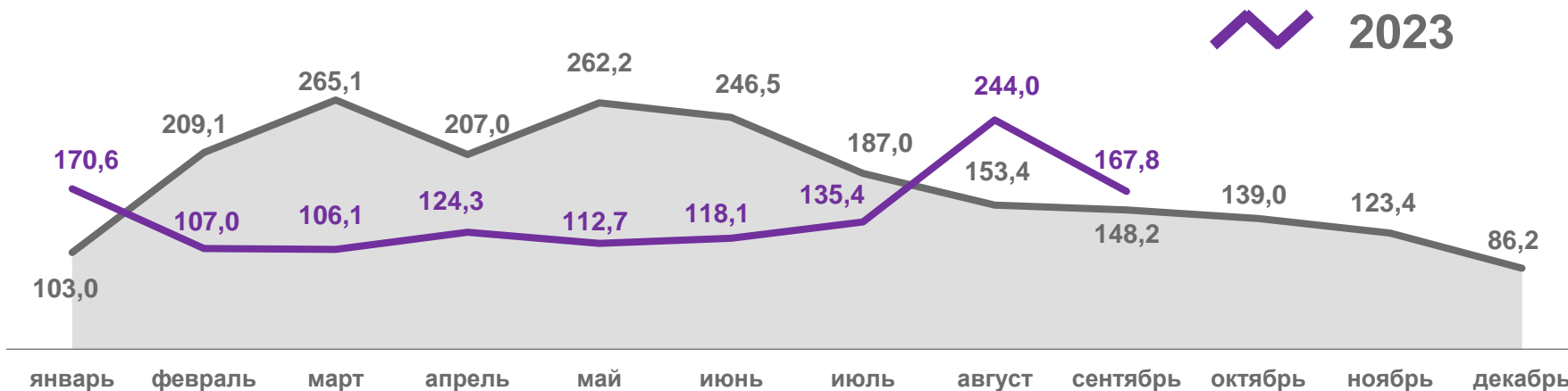
▲259,7%

Производство мебели



▲167,8%

Производство прочих готовых изделий

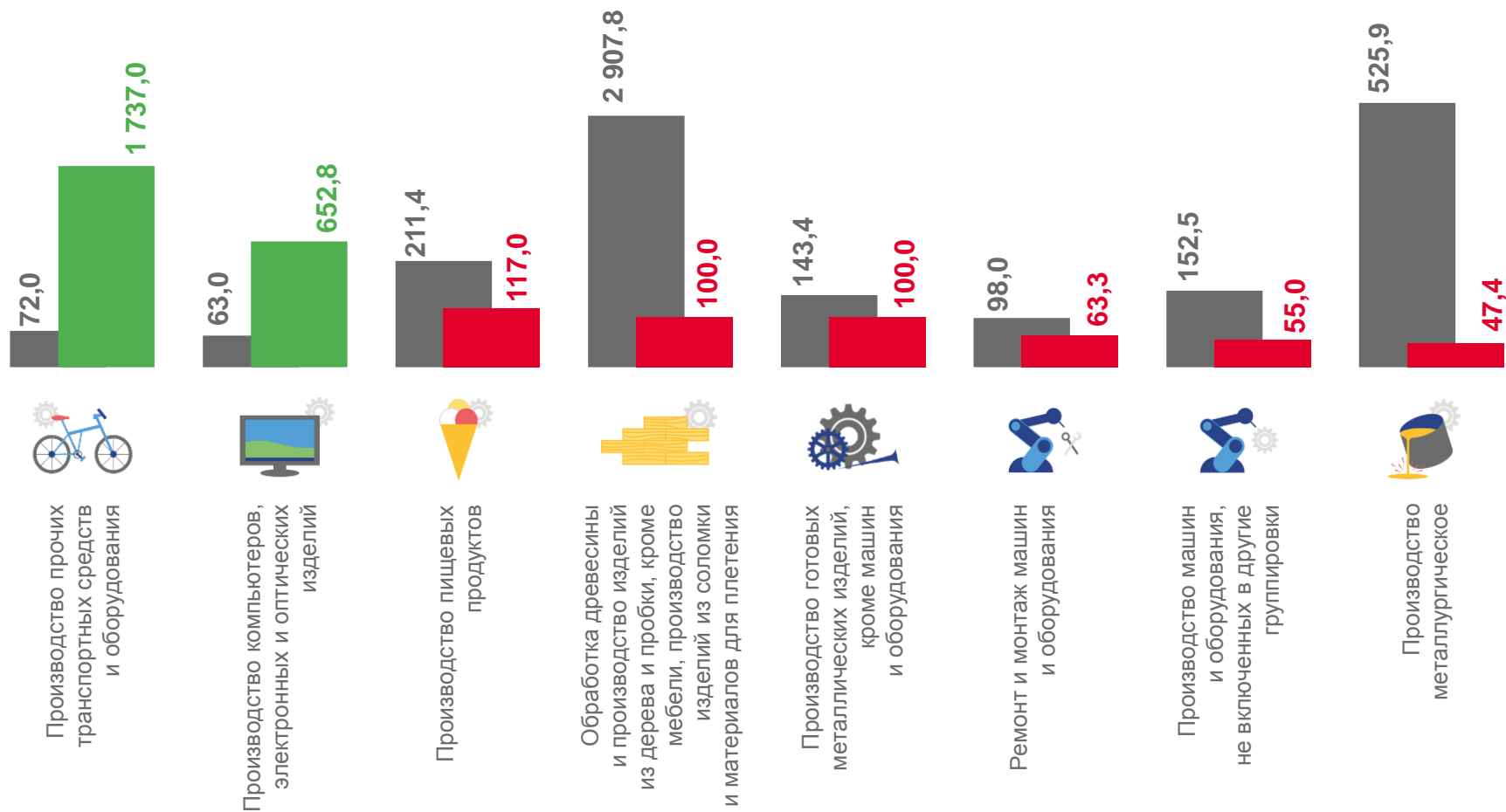






# ИНДЕКСЫ ПРОИЗВОДСТВА ПО ВИДАМ ОБРАБАТЫВАЮЩИХ ПРОИЗВОДСТВ

Январь - сентябрь 2023 года  
в % к январю - сентябрю 2022 года



за сентябрь 2023 г. в % к сентябрю 2022 г.



за сентябрь 2022 г. в % к сентябрю 2021 г.






# ИНДЕКСЫ ОБЕСПЕЧЕНИЯ ЭЛЕКТРИЧЕСКОЙ ЭНЕРГИЕЙ, ГАЗОМ И ПАРОМ; КОНДИЦИОНИРОВАНИЕ ВОЗДУХА

в % к соответствующему периоду предыдущего года



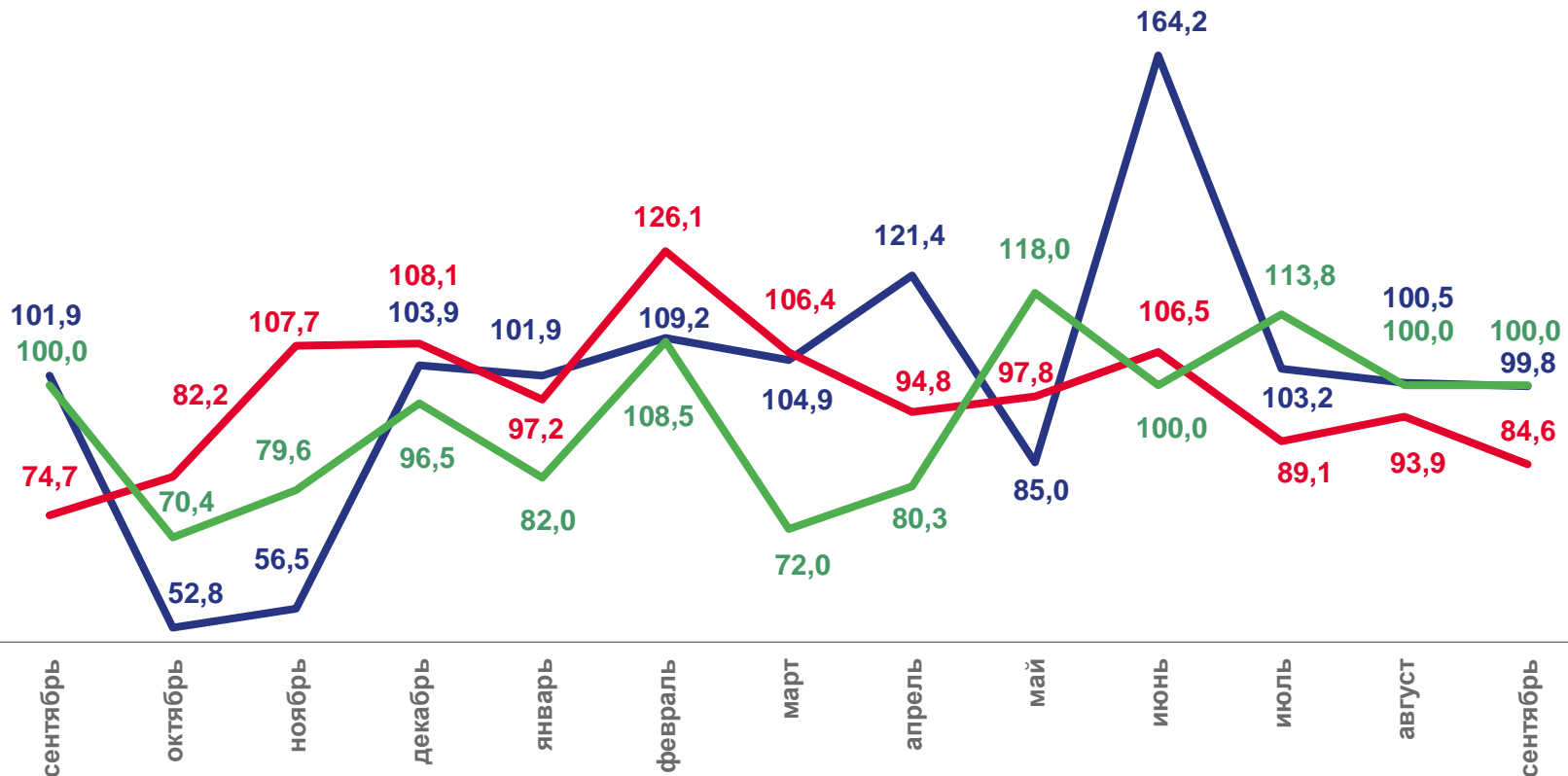
Производство, передача и распределение электроэнергии



Производство и распределение газообразного топлива



Производство, передача и распределение пара и горячей воды; кондиционирование воздуха



2022

2023





# ИНДЕКСЫ ОБРАБАТЫВАЮЩИХ ПРОИЗВОДСТВ В РЕГИОНАХ ЮЖНОГО ФЕДЕРАЛЬНОГО ОКРУГА

Сентябрь 2023 в % к сентябрю 2022

Январь - сентябрь 2023  
в % к январю - сентябрю 2022

Сентябрь 2023 в % к сентябрю 2022

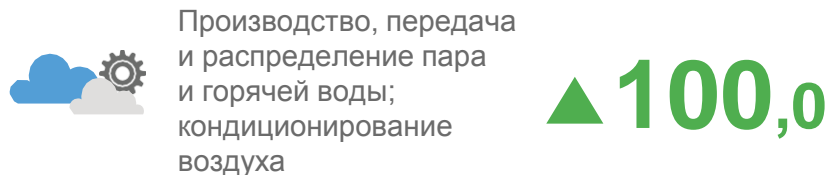
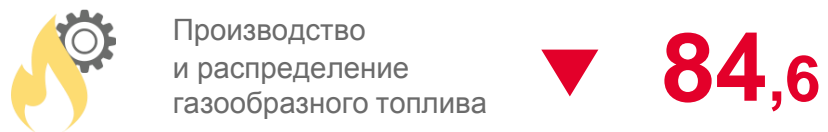
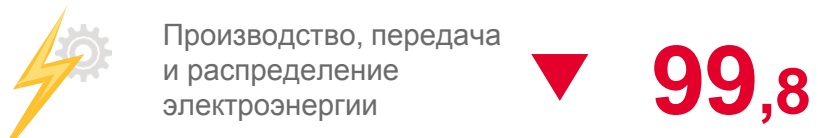
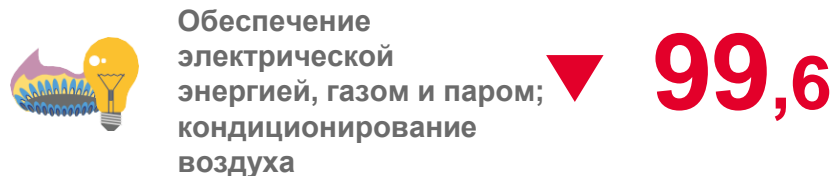




# ОБЕСПЕЧЕНИЕ ЭЛЕКТРИЧЕСКОЙ ЭНЕРГИЕЙ, ГАЗОМ И ПАРОМ; КОНДИЦИОНИРОВАНИЕ ВОЗДУХА

сентябрь 2023 года в % к сентябрю 2022 года

## г. Севастополь



## Регионы Южного федерального округа





# ВОДОСНАБЖЕНИЕ; ВОДООТВЕДЕНИЕ, ОРГАНИЗАЦИЯ СБОРА И УТИЛИЗАЦИИ ОТХОДОВ, ДЕЯТЕЛЬНОСТЬ ПО ЛИКВИДАЦИИ ЗАГРЯЗНЕНИЙ

сентябрь 2023 года в % к сентябрю 2022 года

## г. Севастополь



Водоснабжение; водоотведение, организация сбора и утилизации отходов, деятельность по ликвидации загрязнений

▼ **96,1**



Забор, очистка и распределение воды

▼ **97,0**



Сбор и обработка сточных вод

▼ **96,7**



Сбор, обработка и утилизация отходов; обработка вторичного сырья

▲ **94,1**

## Регионы Южного федерального округа

